








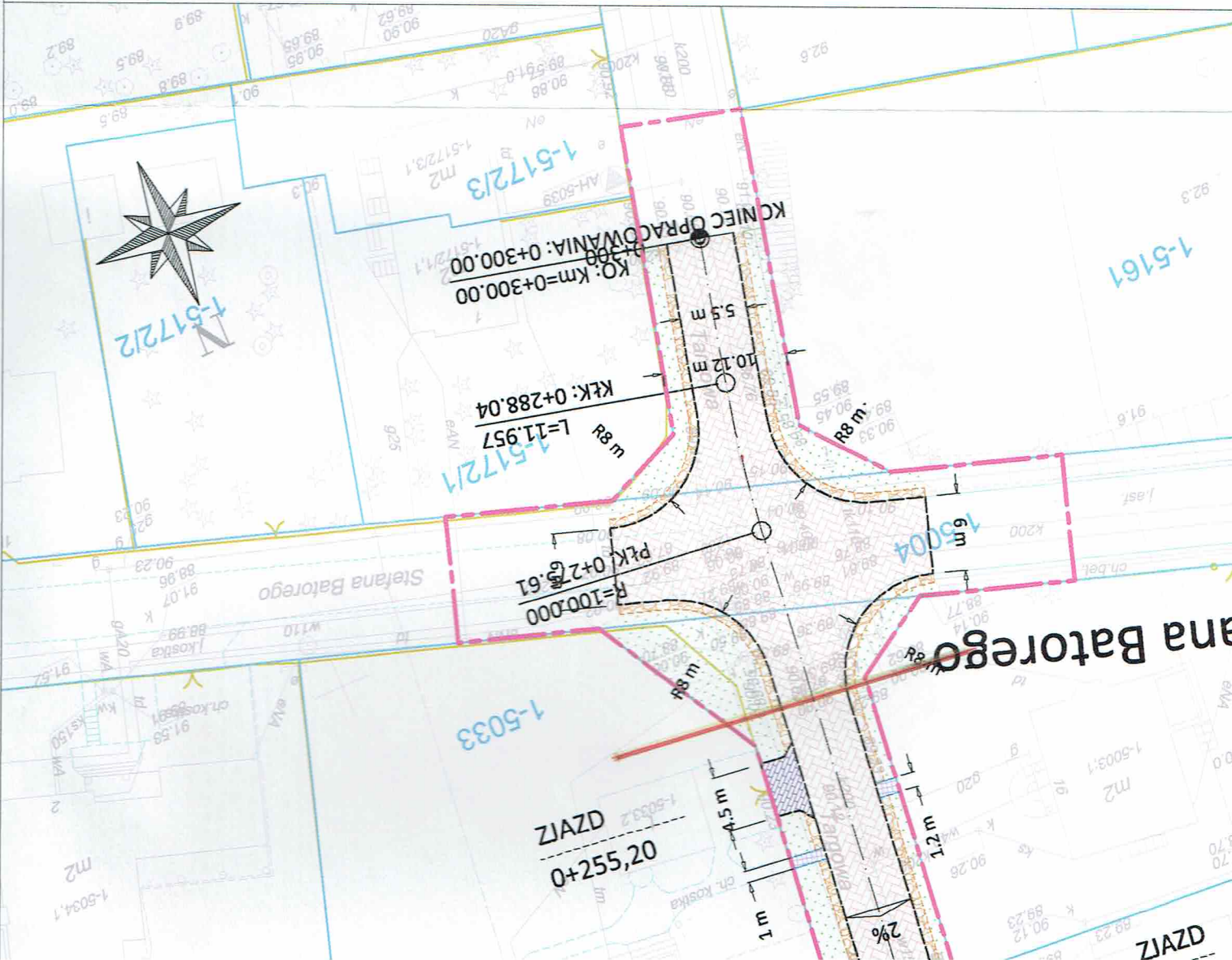


Legenda:

-  Opornik betonowy wtopiony 12x25
-  Obrzeże betonowe 8x30
-  Nawierzchni jezdni z kostki betonowej, gr. 8cm
-  Nawierzchni zjazdów indywidualnych z kostki bet, gr. 8cm
-  Nawierzchnia chodników z kostki betonowej, gr. 6cm
-  Zieleni drogowa
-  Pobocza utwardzone z kruszywa łamanego
-  Granice działek ewidencyjnych
-  Linia rozgraniczenia pasa drogowego





ZIAZD
0+231,80
0+227,40

ZIAZD
1-5031
0+207,80

1-5034

1-5024/2

1-5024/1

ZIAZD
0+161,10
PLK: 0+145.27
R=26.000

1-5029/3

ZIAZD
0+123,20

1-5029/2

1-5025

1-5029/1

ZIAZD
0+104,40

ZIAZD
0+103,40

ZIAZD
0+100,00

ul. Graniczna

ul. Targowa

POCZĄTEK OPRACOWANIA: 0+000,00
L=145,269

ZJAZD

00+077,00

ZJAZD

00+082,80

ZJAZD

03+140+0

ZJAZD

01+990+0

ZJAZD

03+240+0

ZJAZD

00+110+0

1-5028

1-5026

1-5027

1-5020/2

1-503

1-503

1-5020/1

1-5029/1

1-5027

1-5027

1-5028

1-5028

1-5035

1-503

1-503

1-503

1-503

1-503

1-503

1-503

1-503

1-5019

1-5020/1

1-5020/1

1-5020/1

1-5020/1

1-5020/1

1-5020/1

1-5027

1-5027

1-5028

1-5028

1-5035

1-503

1-503

1-503

1-503

1-503

1-503

1-503

1-503

1-5019

1-5020/1

1-5020/1

1-5020/1

1-5020/1

1-5020/1

1-5020/1

1-5027

1-5027

1-5028

1-5028

1-5035

1-503

1-503

1-503

1-503

1-503

1-503

1-503

1-503

1-5019

1-5020/1

1-5020/1

1-5020/1

1-5020/1

1-5020/1

1-5020/1