






Grunt rodzimy
wskaźnik zagęszczenia CBR>0,96



Obsypka piaskowa gr. 30 cm



Podsypka piaskowa gr. zgodnie z projektem

 kombudex INŻYNIERIA DROGOWA	JEDNOSTKA PROJEKTOWA:		P. W. "KOMBUDEX" Sp. z o.o. , ul. Brzeska 97, 08-110 Siedlce		
	INWESTOR:		Gmina Wyszków, Aleja Róż 2, 07-200 Wyszków		
	ZADANIE:		Budowa przyłączy kanalizacji sanitarnej w Rybieniu Nowym gm. Wyszkow		
	RYSUNEK:		SCHEMAT UŁOŻENIA RURY W WYKOPIE		
	PROJEKTANT:	mgr inż. Jarosław Sikora <small>Upr. nr MAZ/0467/P005/05, MAZ/15/0280/06</small>	  	Stadium:	PB-W
ASYSTENT PROJEKTANTA:	mgr inż. Agnieszka Chmielewska	Branża:		SANITARNA	
SPRAWDZAJĄCY:	mgr inż. Mariola Sikora <small>Upr. nr MAZ/0166/P005/09</small>	Skala:		--	
		Data:	październi 2009		4