

**UCHWAŁA NR LVIII/442/10
RADY MIEJSKIEJ W WYSZKOWIE**

z dnia 28 października 2010 r.

w sprawie określenia wysokości stawek podatku od środków transportowych na 2011 rok.

Na podstawie art.18 ust.2 pkt 8 ustawy z dnia 8 marca 1990 r. o samorządzie gminnym (t.j. z 2001 r. Dz. U. Nr 142, poz.1591 z późn.zm.) oraz art.10 ust.1,2 i 3 ustawy z dnia 12 stycznia 1991 r. o podatkach i opłatach lokalnych (t.j. z 2006 r. Dz. U. Nr 121, poz. 844 z późn. zm.) oraz obwieszczenia Ministra Finansów z dnia 30 lipca 2010 r. w sprawie górnych granic stawek kwotowych podatków i opłat lokalnych w 2011 r. (M.P. z 2010 r. Nr 55, poz. 755) i obwieszczenia Ministra Finansów z dnia 11 października 2010 roku w sprawie stawek podatku od środków transportowych obowiązujących w 2011 roku (M.P. Nr 75, poz. 950)

Rada Miejska w Wyszkanie uchwala, co następuje :

§ 1. Określa się wysokość stawek podatku od środków transportowych :

1. od samochodu ciężarowego o dopuszczalnej masie całkowitej pojazdu:

- a) powyżej 3,5 tony do 5,5 tony włącznie 542,00 zł,
- b) powyżej 5,5 tony do 9 ton włącznie 912,00 zł,
- c) powyżej 9 ton, a poniżej 12 ton 1.146,00 zł.

2. od samochodu ciężarowego o dopuszczalnej masie całkowitej równej lub wyższej niż 12 ton - w zależności od liczby osi, dopuszczalnej masy całkowitej pojazdu i rodzaju zawieszenia, jak w załączniku Nr 1 do niniejszej uchwały.

3. od ciągnika siodłowego lub balastowego przystosowanego do używania łącznie z naczepą lub przyczepą o dopuszczalnej masie całkowitej zespołu pojazdów od 3,5 tony i poniżej 12 ton 1.232,00 zł.

4. od ciągnika siodłowego lub balastowego przystosowanego do używania łącznie z naczepą lub przyczepą o dopuszczalnej masie całkowitej zespołu pojazdów równej lub wyższej niż 12 ton – stawki podatkowe określa załącznik Nr 2 do niniejszej uchwały.

5. od przyczepy lub naczepy, które łącznie z pojazdem silnikowym posiadają dopuszczalną masę całkowitą od 7 ton i poniżej 12 ton, z wyjątkiem związanych wyłącznie z działalnością rolniczą prowadzoną przez podatnika podatku rolnego 1.146,00 zł.

6. od przyczepy lub naczepy, które łącznie z pojazdem silnikowym posiadają dopuszczalną masę całkowitą równą lub wyższą niż 12 ton, z wyjątkiem związanych wyłącznie z działalnością rolniczą prowadzoną przez podatnika podatku rolnego – stawki podatkowe określa załącznik Nr 3 do niniejszej uchwały.

7. od autobusu, w zależności od liczby miejsc siedzenia:


- a) mniejszej niż 20 miejsc 1.120,00 zł,
- b) równej lub wyższej niż 20 miejsc do 29 miejsc włącznie 1.342,00 zł,

c) równej lub wyższej niż 30 miejsc 1.700,00 zł.

§ 2. Wykonanie uchwały powierza się Burmistrzowi Wyszkowa.

§ 3. Uchwała wchodzi w życie po upływie 14 dni od dnia ogłoszenia w Dzienniku Urzędowym Województwa Mazowieckiego z mocą obowiązującą od dnia 1 stycznia 2011 roku i ma zastosowanie do podatku należnego za 2011 rok.

Przewodniczący Rady



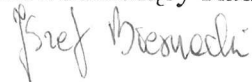
Józef Biernacki

Załącznik Nr 1 do Uchwały Nr LVIII/442/10
Rady Miejskiej w Wyszkanie
z dnia 28 października 2010 r.

**Stawki podatku od środków transportowych dla samochodów ciężarowych
o dopuszczalnej masie całkowitej równej lub wyższej niż 12 ton.**

Liczba osi i dopuszczalna masa całkowita w tonach		Stawka podatku (w złotych)	
nie mniej niż	mniej niż	oś jezdna (osie jezdne) z zawieszeniem pneumatycznym lub zawieszeniem uznanym za równoważne	inne systemy zawieszenia osi jezdnych
dwie osie			
12	14	1428	1502
14	15	1810	1982
15		1934	2118
trzy osie			
12	19	1502	1700
19	21	1810	1810
21	23	1850	2008
23		1958	2130
cztery osie i więcej			
12	29	1896	2056
29		1970	2820

Przewodniczący Rady



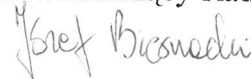
Józef Biernacki

Załącznik Nr 2 do Uchwały Nr LVIII/442/10
Rady Miejskiej w Wyszkowie
z dnia 28 października 2010 r.

Stawki podatku od środków transportowych dla ciągników siodłowych i balastowych przystosowanych do używania łącznie z naczepą lub przyczepą o dopuszczalnej masie całkowitej zespołu pojazdów równej lub wyższej niż 12 ton.

Liczba osi i dopuszczalna masa całkowita zespołu pojazdów : ciągnik siodłowy + naczepa ciągnik balastowy + przyczepa (w tonach)		Stawka podatku (w złotych)	
nie mniej niż	mniej niż	oś jezdna (osie jezdne) z zawieszeniem pneumatycznym lub zawieszeniem uznanym za równoważne	inne systemy zawieszenia osi jezdnych
dwie osie			
12	31	1478	1662
31		1674	2204
trzy osie			
12	36	1614	2044
36		2044	2856

Przewodniczący Rady



Józef Biernacki

Załącznik Nr 3 do Uchwały Nr LVIII/442/10


Rady Miejskiej w Wyszkowie

z dnia 28 października 2010 r.

Stawki podatku od środków transportowych dla przyczep i naczep, które łącznie z pojazdem silnikowym posiadają dopuszczalną masę całkowitą równą lub wyższą niż 12 ton.

Liczba osi i dopuszczalna masa całkowita: naczepa/przyczepa + pojazd silnikowy (w tonach)		Stawka podatku (w złotych)	
nie mniej niż	mniej niż	oś jezdna (osie jezdne) z zawieszeniem pneumatycznym lub zawieszeniem uznanym za równoważne	inne systemy zawieszenia osi
jedna oś			
12	25	1232	1342
25		1318	1404
dwie osie			
12	23	960	1096
23	28	1122	1134
28	33	1232	1280
33	36	1280	1528
36		1614	2008
trzy osie			
12	36	1122	1232
36	38	1280	1342
38		1650	1674

Przewodniczący Rady



Józef Biernacki